



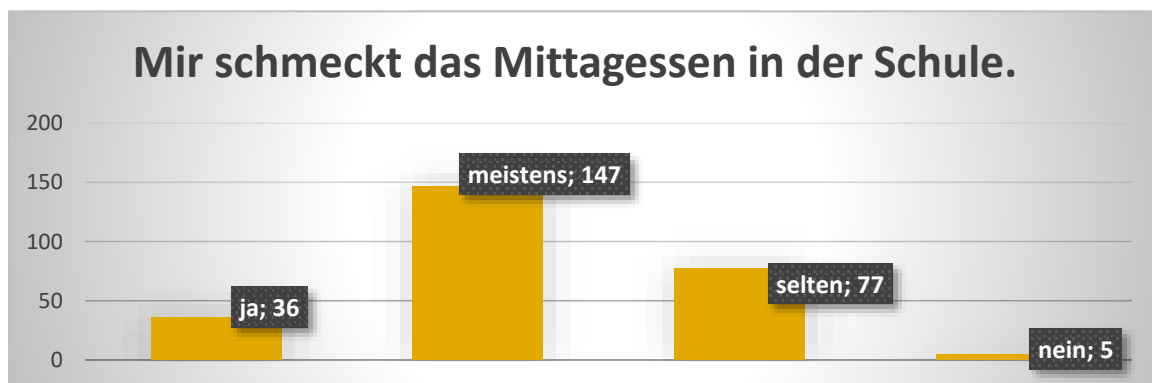
Umfrage zum Mittagessen an der Grundschule Brockdorffstraße im Februar 2022

Alle Kinder der Schule, die am Schulmittagessen teilnehmen, wurden nach Ihrer Meinung zum Essen befragt. In den Klasse 2 bis 4 fand die Befragung in der Regel online in der Schule statt. Die Klassen VSK und 1 haben per Handzeichen im Klassenverband abgestimmt. Insgesamt haben 265 Kinder an der Umfrage teilgenommen. Diese Anzahl entspricht der täglichen Anzahl der ausgegebenen Essen.

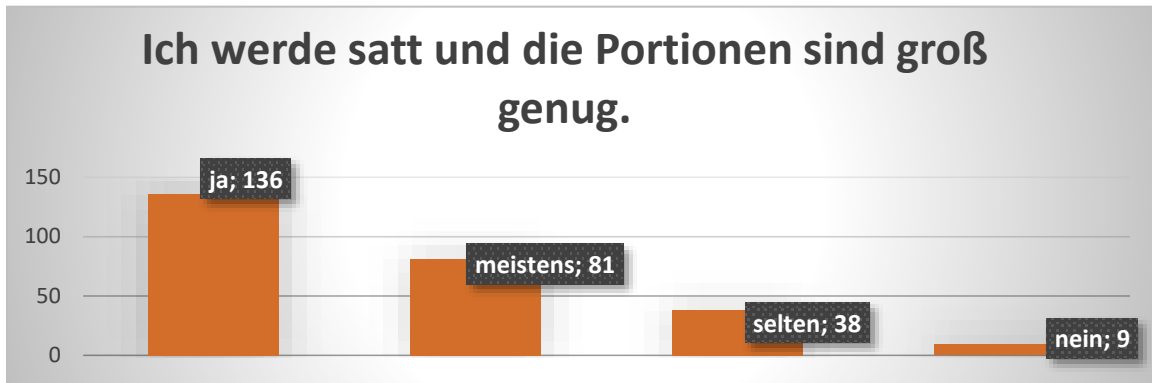
Bei alle Feststellungen gab es vier vorgegebene Antwortmöglichkeiten: ja, meistens, selten, nein.

Die Antwortmöglichkeiten wurden aus Vereinfachungsgründen für die Kinder bei jedem Satz beibehalten, sodass sie einem Ranking gleichkommen, auch wenn sie nicht zu jeder Aussage ideal passen.

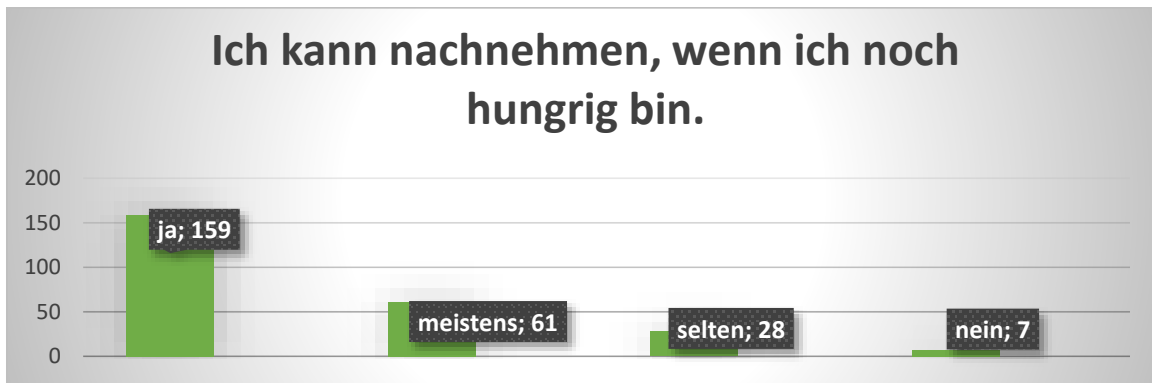
Nachfolgend finden Sie die Einzelauswertungen zu alle 10 Feststellungen:



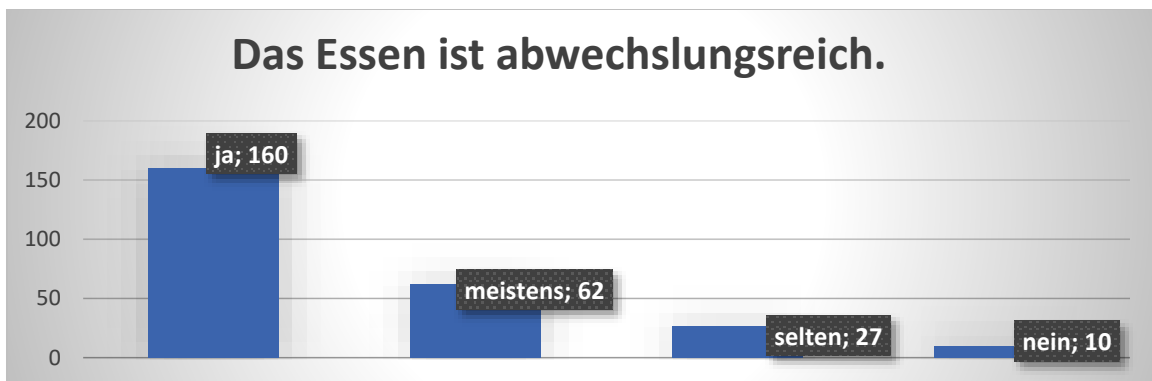
Rund 2/3 der Kinder geben an, dass ihnen das Essen zumindest meistens schmeckt. Ein Blick auf die Jahrgänge gibt ein differenziertes Bild. Im 1. Jahrgang liegt die Zustimmung bei 85% und auch im zweiten Jahrgang bei über 80%. Überwiegend unzufrieden ist der dritte Jahrgang. Ein Blick auf die Klassenergebnisse, zeigt hingegen kein eindeutiges Ergebnis, die Zustimmung liegt zwischen 12,5% und 84% in einer dritten Klasse. Auffällig ist, dass in beiden Klassen, bei denen das Ergebnis weiter unterhalb des Schuldurchschnittes liegt, per Handzeichen und nicht online abgestimmt wurde. Im vierten Jahrgang geben 56% der Kinder an, dass ihnen das Essen zumindest meistens schmeckt. Auch in der Vorschulklasse schmeckt über 70% der Kinder das Essen überwiegend.

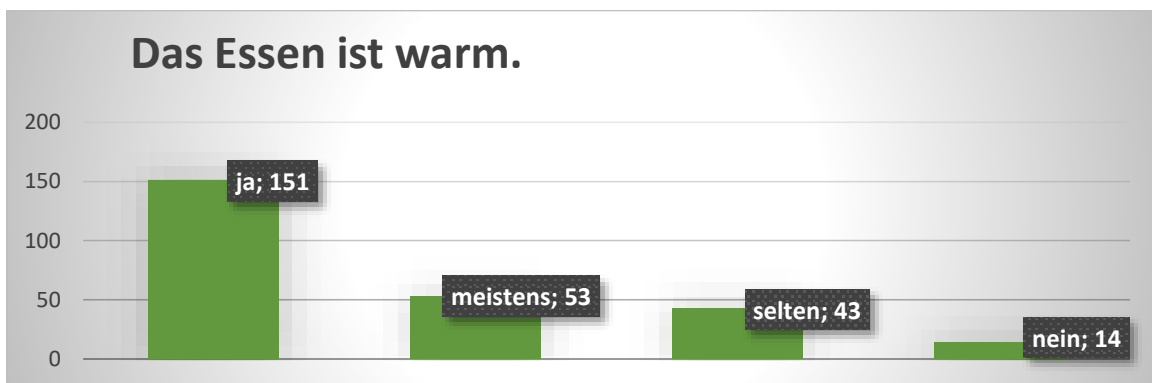
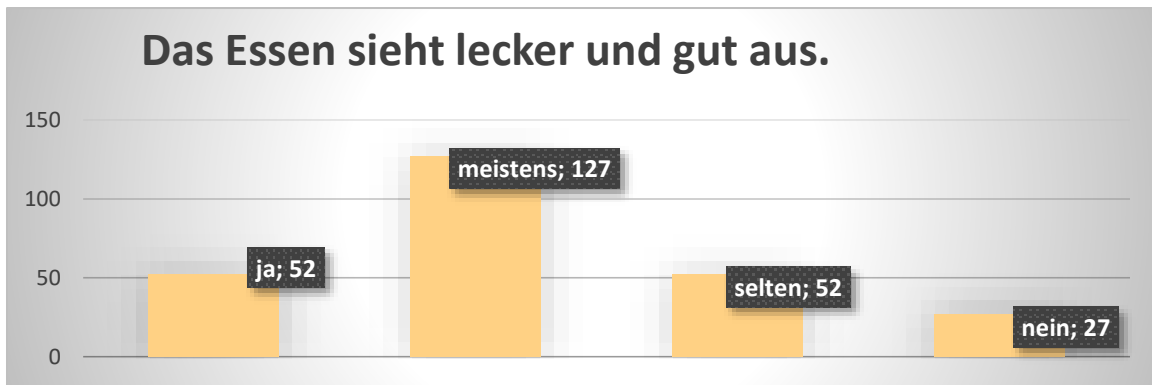


Deutlich mehr als $\frac{3}{4}$ der befragten Kinder geben an, dass sie in satt werden. Sogar im Jahrgang 3, bei dem die Unzufriedenheit mit dem Essen relativ hoch ist, sind es 76%.

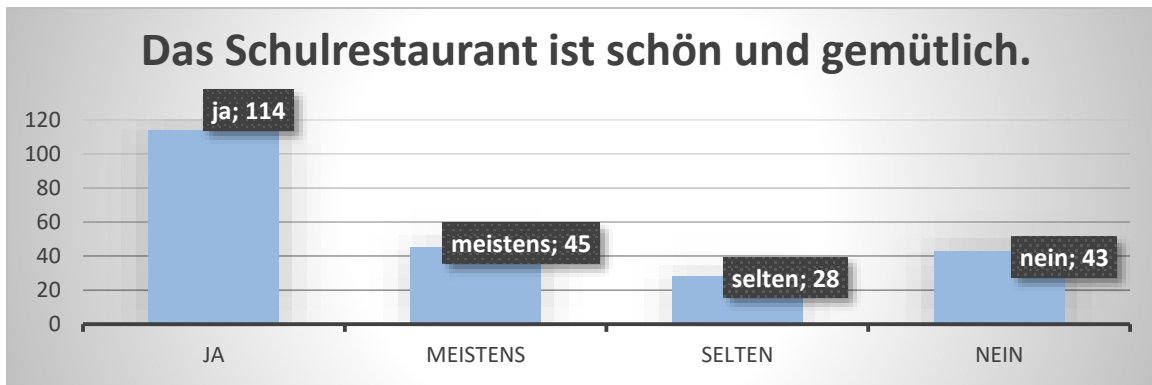


86% der Kinder wissen, dass sie jederzeit nachnehmen können, wenn sie nicht satt geworden sind.

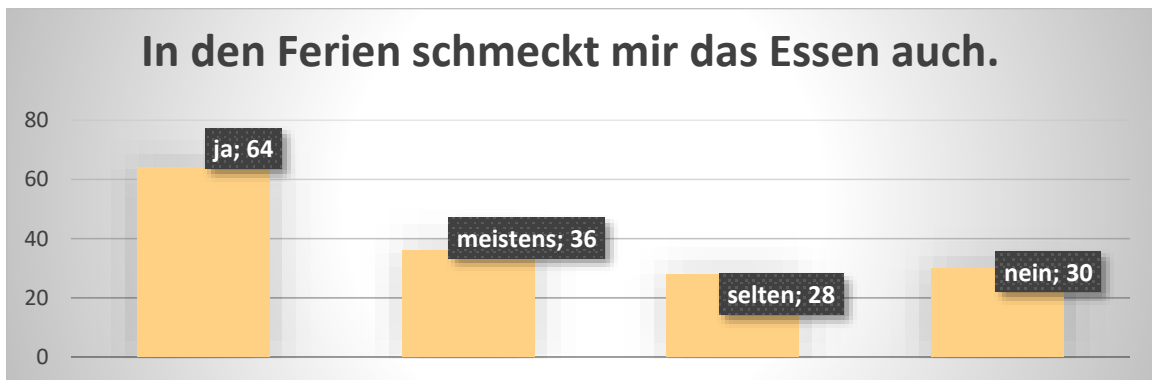
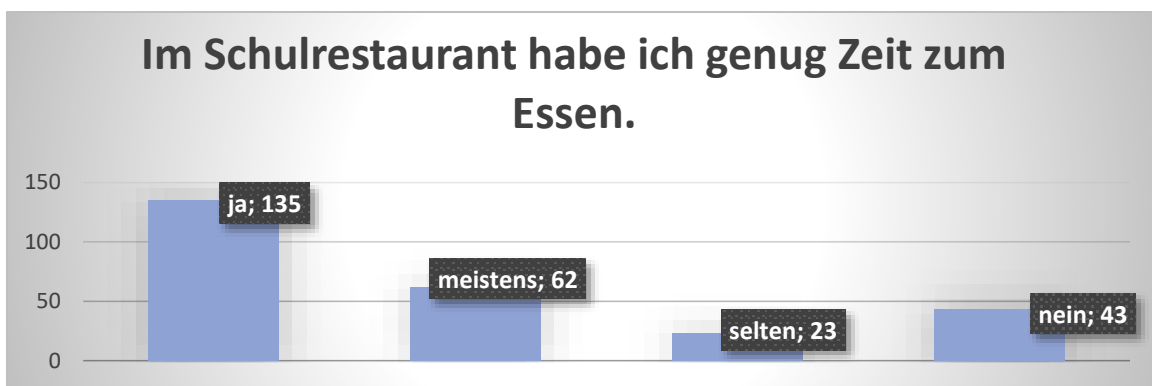




In keinem anderen Bereich ist die Zustimmung höher als hier. Rund 94% der befragten Kinder geben an, dass das Personal der Schulkantine freundlich und nett ist. Mehr als 82% beantworten diese Frage mit einem klaren „Ja“.



Dieser Bereich beinhaltet auf der einen Seite eine hohe Zustimmung (rund 70%) aber auch eine hohe Ablehnung von immerhin rund 30%.



Diese Frage wurde von deutlich weniger Kinder beantwortet, da sie nur einen Teil der befragten Kinder betrifft. In den Ferien gibt es anderes Essen, das auf weniger Zustimmung als das reguläre Essen trifft. Nur etwas über 63% der Kinder geben an, dass ihnen das Essen mindestens meistens auch in den Ferien schmeckt.